



**模組名稱：教育放送臺**

**適用單位：高中、國中、國小**

**版號：2021 年 03 月 10 日版**

**適用縣市：新北市**

## 目錄

<b>第一章 教育放送臺 模組概況.....</b>	<b>4</b>
一、 教育放送臺 功能概述.....	4
<b>第二章 功能權限 對應人員及功能說明 .....</b>	<b>5</b>
<b>第三章 模組功能說明.....</b>	<b>6</b>
一、 畫面功能概述： .....	6
二、 頻道管理(限局端管理人員)： .....	7
三、 新增訊息.....	8
<b>第四章 APP 呈現說明.....</b>	<b>11</b>
一、 閱覽訊息.....	11
二、 查看所有頻道、所有議題，點選訂閱.....	12
三、 審核人員與頻道小編 .....	13
四、 發佈訊息.....	14
五、 審核上架.....	15

# 第一章 教育放送臺 模組概況

## 一、教育放送臺 功能概述

本系統規劃整合教育局與各校教育訊息發送管理，由局端設定議題類別提供訊息分類，並開放市民以訂閱相關教育議題訊息。相關功能如下：

1. 提供教育局、各級學校發送相關訊息給四大人員類別：教師、學生、家長、市民。WEB 端及 APP 端編輯發送、APP 端訂閱接收。
2. 教育局可依據教育議題開設相關頻道，並指派人員進行訊息編輯與發送，訊息發送前需經各單位自訂設定為「審核人員」審核通過。
3. 各級學校預設有學校頻道，可自訂設定為「小編人員」編輯訊息與發送，訊息發送前需經管理權老師或審核人員審核通過。
4. 提供使用者登入 APP 勾選訂閱議題訊息，系統固定時間會自動匯整統計全市相關議題訊息數量，主動推播通知訂閱人員。
5. 教育訊息包含主旨、內文、上載照片或附件檔、網址連結、開始時間、結束時間。教育訊息發布時，可選擇公開閱覽(所有人員皆可閱讀)或僅限推播對象閱覽(僅有收到推播通知者可閱讀)。
6. 提供頻道訂閱人數統計、各訊息讀取人數統計與分析，讀者可點閱訊息內容及點讚。
7. 提供訊息閱讀統計，可依據人員類別呈現閱讀、點讚的統計圖表與數據。
8. 學校開設模組之後，預設會幫學校開設頻道。學校人員要透過模組申請「成為小編」與「成為審核人員」，才能開啟訊息發送功能，學校內的小編與審核者都應為學校內人員，不開放其他單位人員使用。

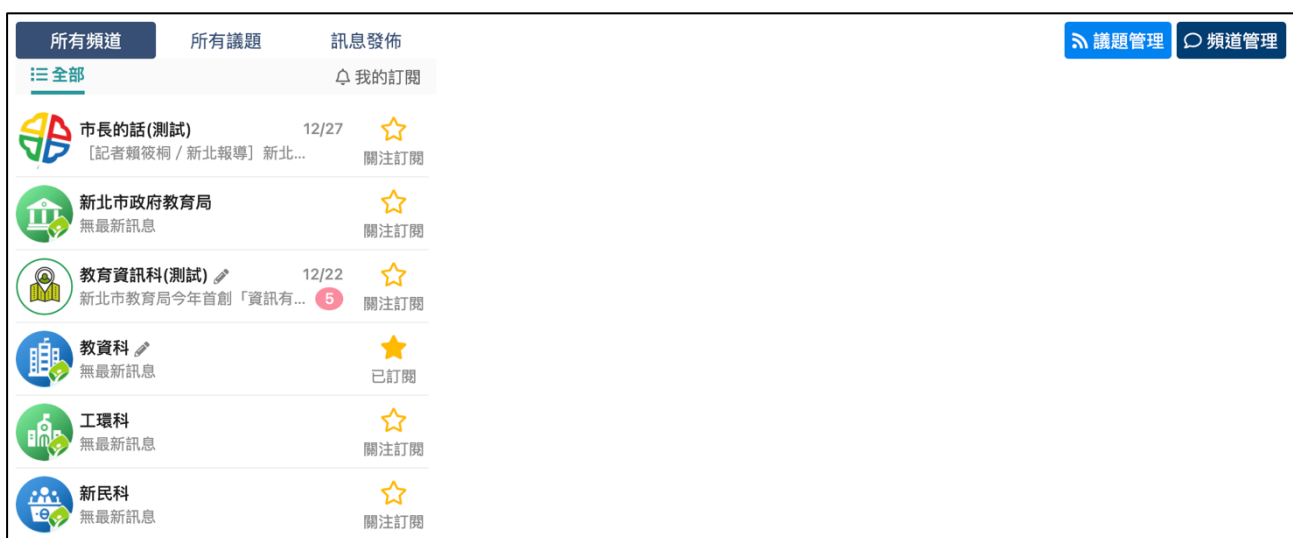
## 第二章 功能權限 對應人員及功能說明

系統權限		權限說明
局端管理權	教育局教資科承辦人	<ul style="list-style-type: none"> <li>● 可建立頻道、刪除頻道、停用頻道</li> <li>● 可建立議題、刪除議題</li> <li>● 可編修各校頻道名稱、頻道描述、頻道圖示</li> <li>● 可審核局端頻道「小編人員」、審核頻道「審核人員」</li> <li>● 可查看所有頻道發布內容</li> <li>● 可訂閱個人關注頻道、議題</li> </ul>
局端編輯權	教育局各科室所有人員	<ul style="list-style-type: none"> <li>● 可查看所有頻道發布內容</li> <li>● 可訂閱個人關注頻道、議題</li> <li>● 可申請成為某頻道小編，通過後可發布訊息</li> <li>● 可申請成為某頻道審核人員，通過後可審核訊息</li> </ul>
校端管理權	學校資訊組長、校長	<ul style="list-style-type: none"> <li>● 可編修頻道名稱、頻道描述、頻道圖示</li> <li>● 可審核頻道「小編人員」、審核頻道「審核人員」</li> <li>● 可查看所有頻道發布內容</li> <li>● 可訂閱個人關注頻道、議題</li> </ul>
校端編輯權	學校各處室人員	<ul style="list-style-type: none"> <li>● 可查看所有頻道發布內容</li> <li>● 可訂閱個人關注頻道、議題</li> <li>● 可申請成為某頻道小編，通過後可發布訊息</li> <li>● 可申請成為某頻道審核人員，通過後可審核訊息</li> </ul>

## 第三章 模組功能說明

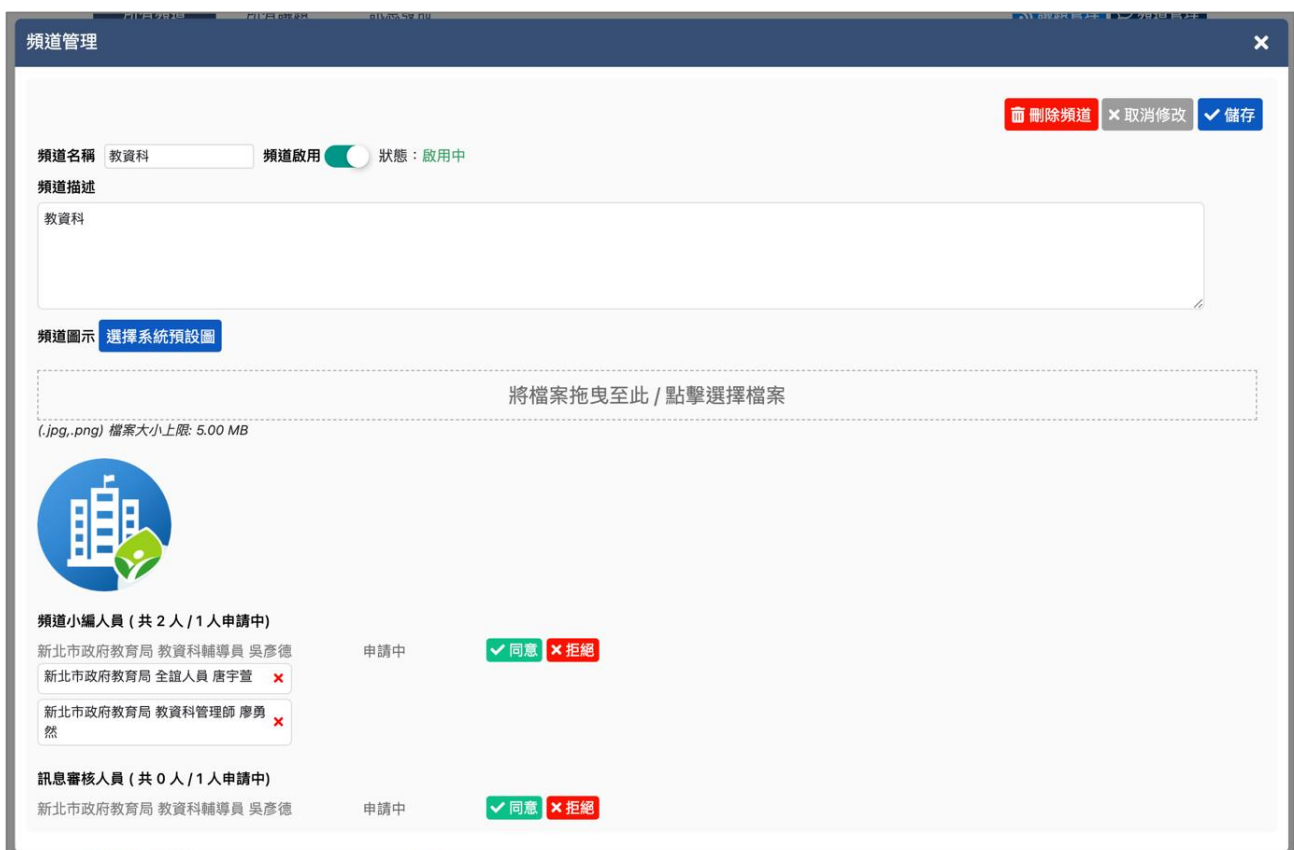
### 一、畫面功能概述：

- ✚ 所有頻道：顯示所有已建立的頻道
- ✚ 所有議題：顯示所有已建立的議題
- ✚ 我的訂閱：此登入者按星星圖示，設定關注的訂閱頻道或議題
- ✚ 訊息發佈：此登入者已為某頻道小編時，該頻道會顯示於此，可新增訊息發布
- ✚ 頻道管理(限局端管理人員)：可新增、管理所有頻道
- ✚ 議題管理(限局端管理人員)：可新增、管理所有議題



## 二、頻道管理(限局端管理人員)：

- 頻道排序：提供設定頻道置頂 1 至置頂 5，其餘排序以有最新訊息的開始排序，此畫面呈現排序等同於在 APP 中的呈現排序。
- 編修頻道：點選頻道右方的「編修圖示」進入編修畫面，可調整頻道名稱、描述、圖示、刪除頻道、停用/啟用頻道、**查看申請成為小編或審核人員的人**，並可點選同意或拒絕。可查看**已成為小編或審核人員清單**，點選「X」即將此人權限取消。





### 三、新增訊息



新北教育局  
已發佈62則訊息

皆已審核完畢！

全部訊息 ▾

03-01 16:10 #環境教育 公告中  
第42期「新北市環保小局長雙月刊」出刊囉！

02-13 09:00 #衛生 公告中  
新北電競王 健康星聯盟 ONLINE 校園團體初賽2月14日正式開賽！！

發布頻道名稱 新北教育局

✕ 取消

📁 暫存

➡ 送審

\*標題 請輸入訊息標題

標題圖片 將檔案拖曳至此 / 點擊選擇檔案  
(jpg, jpeg, png) 檔案大小上限: 5.00 MB

\*內容 請輸入訊息描述內容  
0 / 1600字

選擇議題 展開所有議題 ▾  
☐ 衛生 ☐ 體育 ☐ 學生獲獎 ☐ 教師專業 ☐ 資訊科技 ☐ 親職  
☐ 技職教育 ☐ 適性輔導 ☐ 環境教育 ☐ 學校工程 ☐ 多元文化 ☐ 國際教育

\*起迄時間 111-03-07 11 時 10 分 至 111-03-08 11 時 10 分

附件檔案 將檔案拖曳至此 / 點擊選擇檔案  
(jpg, jpeg, png, gif, pdf, xls,xlsx,txt) 檔案大小上限: 5.00 MB

連結 連結名稱 url +

\*瀏覽權限 ☒ 限推播對象可瀏覽閱讀 ☐ 公開閱覽

推播對象 教師 ×   
☐ 將此次發送推播對象儲存為常用對象群組 群組名稱

- 標題(必填)：此訊息的標題。
  - 標題圖片(非必填)：可上傳一張標題圖片。
  - 內容(必填)：內容上限 1600 字。
  - 選擇議題(非必填)：議題類別為教資科新增管理之項目，新增者僅可就現有類別選取，選取對應類別，可使有訂閱此議題者，定期收到新訊息上架通知。
  - 起迄時間：可設定未來時間，等同於預約發送的使用法，待期限過後，訊息將自動下架。
  - 附件檔案：可上傳多份檔案，支援的格式如畫面所述。
  - 連結：可另附多個網頁連結。
  - 瀏覽權限：
    - 限推撥對象可瀏覽閱讀：  
僅所選發送對象可於發布時間於 APP 收到推播，並有閱讀瀏覽權限；非發送對象不會收到推播，也不可查閱瀏覽。
    - 公開閱覽：  
不限瀏覽對象，所有人皆可於 APP 中查閱此訊息。
- ※訂閱此頻道或所選議題的用戶，可定時收到新訊息上架通知。

✚ 推撥對象：此功能對「限發送對象可閱讀瀏覽」才有作用。

■ 學校可發送的推播：

- ◆ 1-本校教師/選職務
- ◆ 2-本校家長/選年級(完成 APP 註冊的家長)
- ◆ 3-本校學生/選年級
- ◆ 4-本校訂閱民眾
- ◆ 5-本校所有用戶：等同全選(所有本校教師+本校學生+本校有註冊的家長+有訂閱本校的市民)


■ 教育局可發送的推播：

- ◆ 1-教師/選區/選學制/選校/選職務(全市)
- ◆ 2-家長/選區/選學制/選校/選年級(全市)
- ◆ 3-學生/選區/選學制/選校/選年級(全市)
- ◆ 4-本頻道訂閱民眾
- ◆ 4-1 民眾/(所有民眾)
- ◆ 5-所有用戶：等同全選(所有新北市的教師+學生+有註冊的家長+註冊的市民)

※選取完推撥對象，可勾選「將此次發送推播對象儲存為常用對象群組」，即列為常用群組清單，以供未來快速選取使用。



- ✚ 送審：點選送審，即已進入審核流程(每一則訊息皆需經過審核人員審核才可發布)。
- ✚ 暫存：先暫存，等待後續編輯完畢再發送。
- ✚ 通過：審核人員或管理權老師會看到待審核項目，點選「通過」按鈕後，此訊息才會正式發送上架。
- ✚ 退回：被退回的訊息將留存於「全部訊息」列表中，可再次編輯後重新送審。
- ✚ 下架：訊息發布後，於截止日期前點選可提前撤除訊息。



江翠國民小學

已發佈8則訊息

您有 1筆待審核

全部訊息

通過

退回

編輯

新增訊息

10:25

時間	內容	狀態
03-10 00:00	#線上學習 test	待審核
04-20 10:00	#學生獲獎 #資訊科技 ABC	暫存
04-14 14:20	#體育 #學生獲獎 AAAAA	退回
03-31 13:50	#學生獲獎 #多元文化 1234567	退回
12-29 23:00	#健康 test	已下架
12-29 22:50	#健康 test	已下架
12-29 17:20	#健康 test	退回



test

訊息內容 訊息分析

test

#線上學習



江翠國民小學

已發佈9則訊息

皆已審核完畢！

全部訊息

下架

編輯

新增訊息

10:25

時間	內容	狀態
03-10 00:00	#線上學習 test	公告中
03-10 00:00	#衛生 測試	暫存
04-20 10:00	#學生獲獎 #資訊科技 ABC	暫存
04-14 14:20	#體育 #學生獲獎 AAAAA	退回
03-31 13:50	#學生獲獎 #多元文化 1234567	退回
12-29 23:00	#健康 test	已下架



test

訊息內容 訊息分析

test

#線上學習

## 第四章 APP 呈現說明

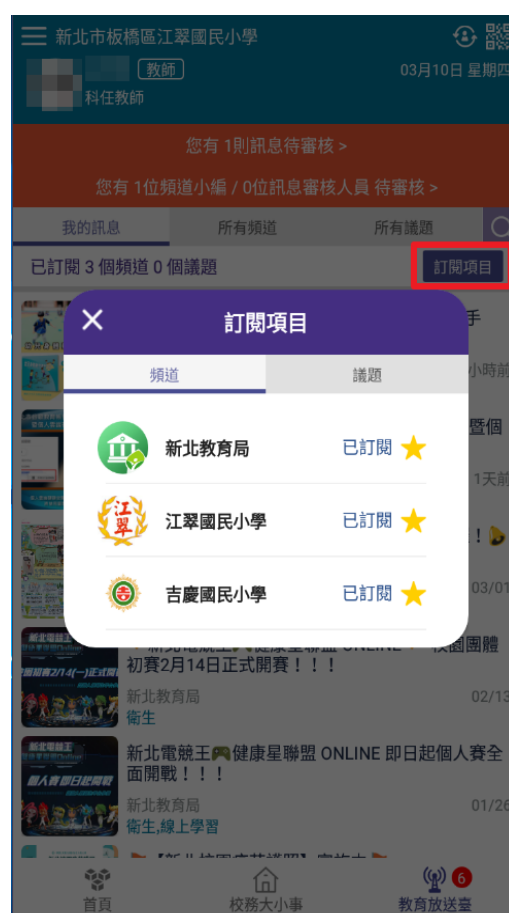
### 一、閱覽訊息

- (1) 新北校園通 APP 可收到推播，也可於 APP 的「教育放送臺」中查看訊息內容。
- (2) 不限對象公開閱覽的訊息：有按讚與分享按鈕，可用手機轉發分享。
- (3) 限制瀏覽對象的訊息：可以按讚。



## 二、查看所有頻道、所有議題，點選訂閱

- 所有頻道：標示星星為個人已訂閱的頻道(點入頻道可點星星訂閱/取消訂閱)，訂閱的頻道與議題將自動置頂。
- 我的訂閱：使用者已訂閱的頻道訊息將呈現於此。
- 訂閱項目：可確認已訂閱的頻道與議題列表，並可點選星星取消訂閱。





### 三、審核人員與頻道小編

- ✚ 校端管理權老師、審核人員：可審核頻道「審核人員」、頻道「小編人員」
- ✚ 學校編輯權老師：可點選「加入小編」，審核人員點選同意後，小編即有新增訊息的功能。





## 四、發佈訊息

- 新增訊息的權限：小編、審查人員
- 點入管理的頻道→點選右下角「+訊息」新增訊息→填寫內容→送審。
- 點選「儲存」不送審，訊息將會存放於暫存頁籤，等待後續編輯完畢再發送。
- 填寫內容說明請參閱第三章、模組功能說明的第三點、新增訊息。

教育放送臺 管理

江翠國民小學  
69人 訂閱中  
您是小編/審核人員

上架中 0 待審核 0 退回 4 已下架 2 暫存 1

+ 訊息

發布訊息

發布頻道名稱 江翠國民小學

\*標題 請輸入標題 0/60

標題圖片 選擇圖片

\*內容 請輸入內容 0/1600

選擇議題 ☐ 衛生 ☐ 體育 ☐ 學生獎狀 ☐ 教師專業 ☐ 資訊科技 ☐ 親職  
☐ 技職教育 ☐ 適性輔導 ☐ 環境教育 ☐ 學校工程 ☐ 多元文化  
☐ 國際教育 ☐ 升學考試 ☐ 教師甄試 ☐ 幸福保衛 ☐ 線上學習

\*起迄時間 自 111-03-08 00:00 起 至 111-03-08 00:00 止

附件檔案 拍照 上傳附件 新增連結

\*瀏覽權限 ☒ 限發送對象可瀏覽閱讀 ☐ 公開閱覽不限對象

推播對象 ☒ 新增人員 ☐ 加入常用對象

儲存 送審

## 五、審核上架

- 每一則訊息皆需經過審核人員審核才可發布。
- 通過：審核人員可看到待審核項目，點選「通過」按鈕後，此訊息才會正式發送上架。
- 退回：被退回的訊息將留存於「退回」的頁籤中，可再次編輯後重新送審。
- 下架：訊息發布後，於截止日期前點選可提前撤除訊息。

