

適用單位：幼兒園

目錄

第一章 功能簡介	3
一、 模組功能	3
二、 模組權限說明	3
第二章 校園通 APP 畫面說明	4
一、 園長、主任、行政組長操作畫面	4
(一) 啟用或關閉聯絡簿相關功能	5
(二) 聯絡簿統計資料與餵藥列表	6
(三) 簽名提醒與學習狀態紀錄	7
(四) 下載專區	9
二、 導師、教保員操作畫面	10
(一) 簽名與留言設定	10
(二) 新增與編輯聯絡簿內容	10
(三) 編輯與查閱個別學生狀態	11
(四) 聯絡簿統計	14
三、 家長操作畫面	15


第一章 功能簡介

本系統提供班級導師填寫聯絡簿內容、註明提醒事項、記錄學生學習狀況等功能。家長也可以透過聯絡簿紀錄幼生每日體溫量測結果，並提醒導師協助餵藥。

一、模組功能

1. 提供班級導師及教保員快速勾選紀錄幼生在校學習狀況。
2. 提供班級導師及教保員紀錄幼生需攜帶到校的物品。
3. 提供幼生聯絡簿定時發布功能，時間到將自動發布內容，並以 APP 推播通知家長。
4. 提供家長透過 APP 查詢幼生聯絡簿，並可於 APP 完成簽名作業。
5. 提供家長透過聯絡簿填寫幼生餵藥資訊，以提醒導師協助餵藥。

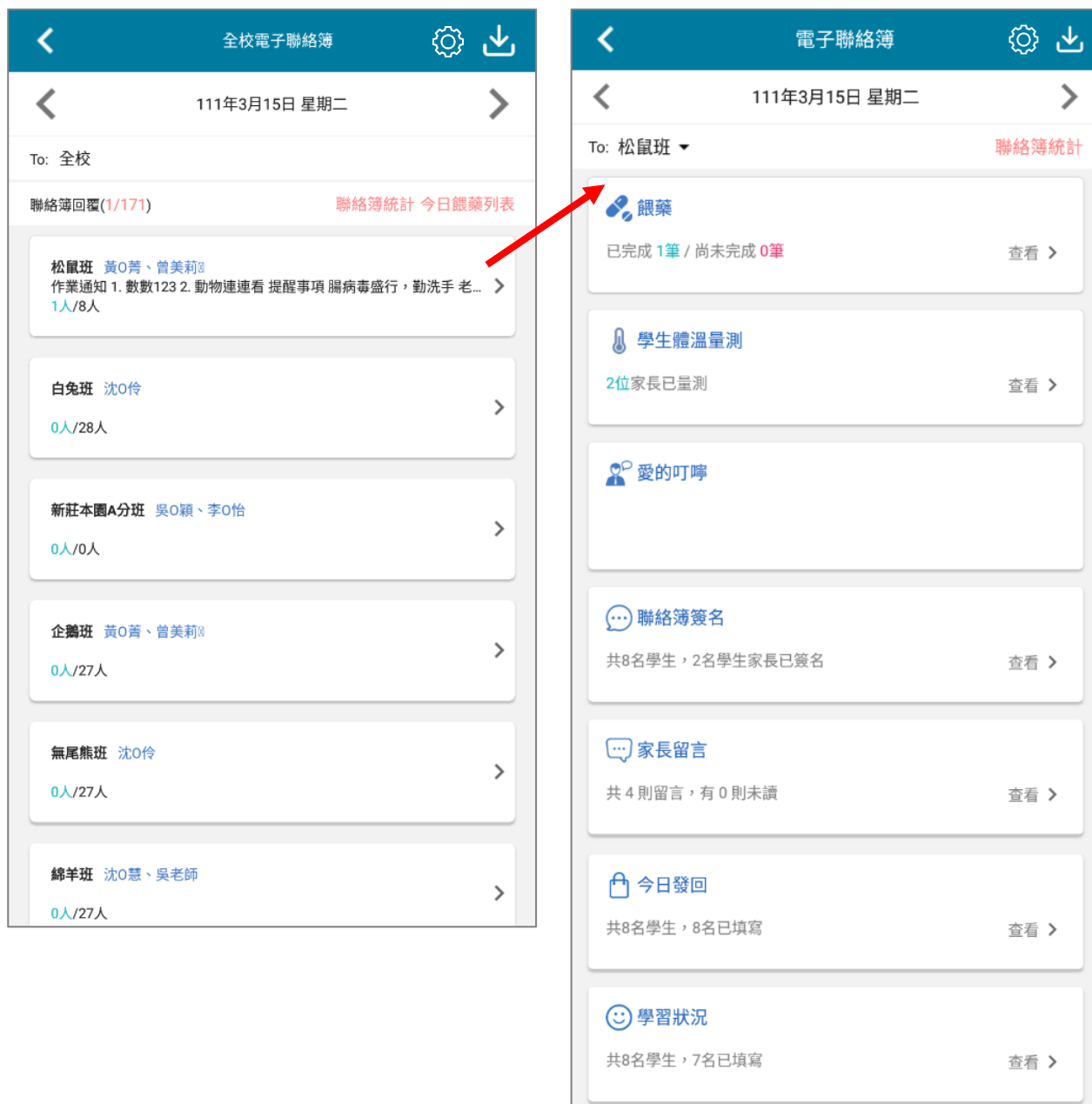
二、模組權限說明

 電子聯絡簿	職稱	模組功能
	園長、主任、 行政組長	閱覽各班聯絡簿內容。 設定啟用或關閉全校聯絡簿留言、回簽、餵藥等功能。 查看全校聯絡簿回簽統計資料、瀏覽各班每日餵藥幼生列表。 於下載專區上傳、刪除檔案。
	導師、教保員	閱覽、編輯帶導班級的聯絡簿內容。 查看班級家長留言，並可留言給個別家長 設定是否啟用家長簽名、留言功能，並可設定 APP 定時推撥功能。
	家長	查詢幼生聯絡簿內容並完成簽名。 填寫幼生餵藥資訊。 填寫每日體溫量測記錄。

第二章 校園通 APP 畫面說明

一、園長、主任、行政組長操作畫面

園長及主任、行政組長的聯絡簿頁面會列出全校班級列表，點入個別班級，即可閱覽各班導師編輯的聯絡簿內容。



(一)啟用或關閉聯絡簿相關功能

點選齒輪圖示，園長進行全校聯絡簿相關功能的開啟與關閉設定。

- ① 可設定開放、關閉個別班級使用電子聯絡簿的功能。
- ② 可選擇是否啟用餵藥系統，根據各年級需求進行個別設定。
- ③ 若啟用導師自行啟用定時推播功能，導師端即可設定聯絡簿每日定時 APP 推播的時間。
- ④ 使用學校自定義餵藥時間：

點選開啟，需再設定 **自定義餵藥時間列表**，時間選項可設定為時間或文字(如：午餐時間)；

點選關閉，家長端可自由選擇全時段作為學童的餵藥時間。

全校電子聯絡簿

111年4月26日 星期二

To: 全校

聯絡簿回覆(0/282) 聯絡簿統計 今日餵藥列表

天鵝中班 0人/5人

天鵝大班 0人/16人

太陽大中班 0人/4人

太陽大中班-03 0人/1人

太陽大班-03 0人/12人

孔雀中班 0人/42人

設定

開放校內所有教師查詢聯絡簿

開放各班級使用電子聯絡簿

開放各年級使用餵藥系統

幼稚園 ☒ 開啟

開放導師自行啟用家長簽名

開放導師自行啟用家長留言

開放導師自行啟用定時推播提醒家長

使用學校自訂義餵藥時間

自訂義餵藥時間列表 新增

午餐 刪除

設定

開放校內所有教師查詢聯絡簿

開放各班級使用電子聯絡簿

幼稚園 全選

天鵝中班 ☒ 開啟

天鵝大班 ☒ 開啟

太陽大中班 ☒ 開啟

太陽大中班-03 ☒ 開啟

太陽大班-03 ☒ 開啟

(二) 聯絡簿統計資料與餵藥列表

聯絡簿統計(圖 2)：園長及主任、行政組長可查看全校聯絡簿家長已讀、完成簽名的狀態，顯示已查閱聯絡簿的家長人數統計資料。

今日餵藥列表(圖 5)：園長及主任、行政組長可瀏覽各班每日餵藥幼生列表，確認待餵藥與完成餵藥的幼生名單，可確認導師回覆家長餵藥狀況，並也可協助導師編輯回覆。

1. 全校電子聯絡簿

111年3月15日 星期二

To: 全校

聯絡簿回覆(1/171)

聯絡簿統計 今日餵藥列表

松鼠班 黃O菁、曾美莉

作業通知 1. 數數123 2. 動物連連看 提醒事項 腸病毒盛行，勤洗手 老... >

1人/8人

白兔班 沈O伶

0人/28人

新莊本園A分班 吳O穎、李O怡

0人/0人

企鵝班 黃O菁、曾美莉

2. 電子聯絡簿

幼稚園 171人 已讀 1人 已簽 0人

0.6% 0.0%

已讀 已簽

3. 餵藥

111年3月15日 星期二

To: 松鼠班 已完成0筆 / 待處理1筆

待處理

○ 18:00 松鼠三號 飯後

小感冒，晚餐後請協助餵藥，謝謝老師！

4. 待處理

松鼠三號 松鼠班 02號

18:00 飯後

小感冒，晚餐後請協助餵藥，謝謝老師！

導師回覆

已吃藥囉！

快速輸入： 已完成 家長帶錯藥 已服用退燒藥

+ 點擊選擇相片

5. 餵藥

111年3月15日 星期二

To: 松鼠班 已完成1筆 / 待處理0筆

已完成

✓ 18:00 松鼠三號 飯後

小感冒，晚餐後請協助餵藥，謝謝老師！

已吃藥囉！

黃O菁 幼兒園主任

(三)簽名提醒與學習狀態紀錄



1 聯絡簿簽名：園長及主任、行政組長可以查看各班簽名狀況，針對尚未完成簽名的家長，點選聯絡簿簽名→提醒簽名，可對個別家長或全班未完成簽名家長發出 APP 推撥通知。



- 2 今日發回：**可選擇「全部填寫」，編輯全班學生的今日發回的通知單、物品等項目，提供家長確認。並可再點選個別學生的名字，重複修改提醒內容。
- 勾選通知單、學習單、收據等項目時，可填寫詳細日期、金額等資訊。

- 3 學習狀況：**園長、主任可查看各班導師編輯的學生學習狀況記錄，也可以協助導師再次編輯。以勾選的方式快速選取全班或個別學生的在學狀況，並可重複編輯或清除資料。

(四)下載專區

園長及主任可上傳檔案，提供全校家長、教師下載查看。

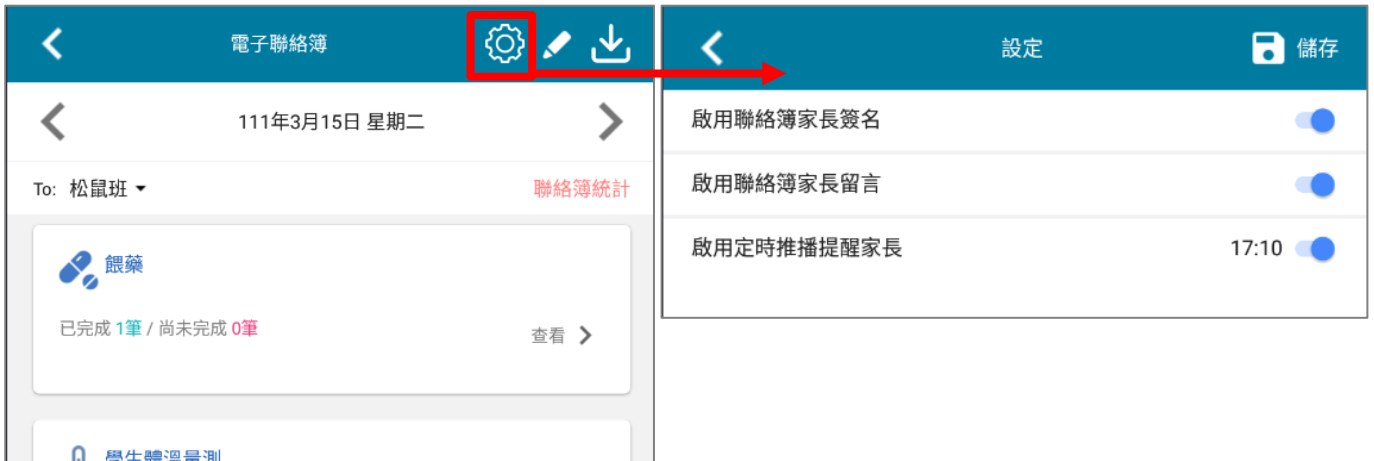
點選聯絡簿右上角的下載符號→下載專區→點選+號即可上傳檔案，檔案類別可為圖片(jpg、png)或文件檔(doc、xlsx、pdf)。



二、導師、教保員操作畫面

(一)簽名與留言設定

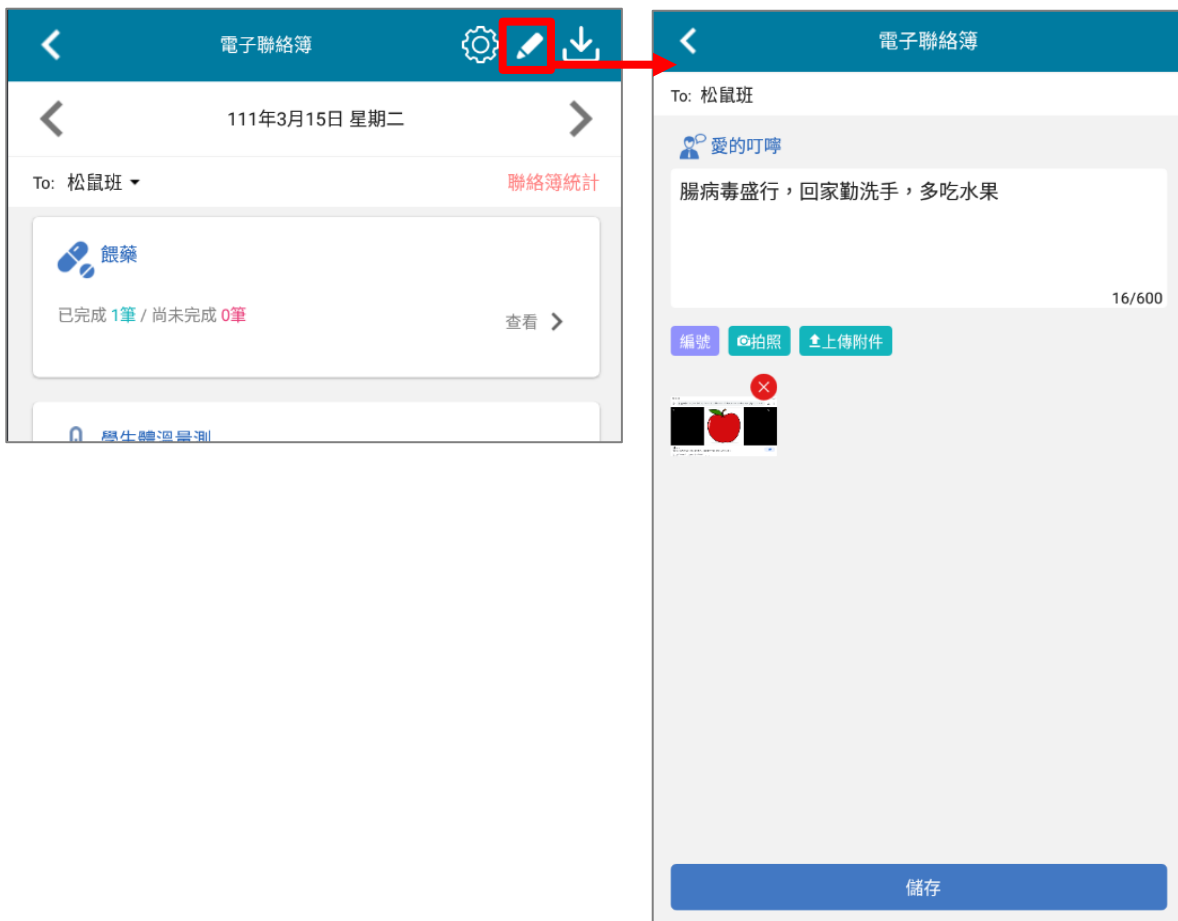
導師可自行設定是否啟用家長簽名及留言功能，並可設定每日定時發出 APP 推撥通知。



(二)新增與編輯聯絡簿內容

點選畫面右上角的鉛筆符號，即可進入編輯畫面。

聯絡簿提供老師編輯項目：愛的叮嚀，可自由編輯文字、點選「編號」建立編號清單，並可拍照、上傳附件。



(三)編輯與查閱個別學生狀態

電子聯絡簿

111年3月15日 星期二

To: 松鼠班 聯絡簿統計

1 餵藥
已完成 1筆 / 尚未完成 0筆 查看 >

2 學生體溫量測
2位家長已量測 查看 >

愛的叮嚀
腸病毒盛行，回家勤洗手，多吃水果

3 聯絡簿簽名
共8名學生，2名學生家長已簽名 查看 >

4 家長留言
共 4 則留言，有 0 則未讀 查看 >

5 今日發回
共8名學生，8名已填寫 查看 >

6 學習狀況
共8名學生，7名已填寫 查看 >

1 餵藥：查看已完成 / 待餵藥學生列表，並可填寫回覆訊息。

全校電子聯絡簿

111年3月15日 星期二

To: 全校 聯絡簿統計 今日餵藥列表

聯絡簿回覆 (1/171)

松鼠班 黃O菁、曾美莉	作業通知 1. 數數123 2. 動物連連看 提醒事項 腸病毒盛行，勤洗手 老...	1人/8人
白兔班 沈O伶		0人/28人
新莊本園A分班 吳O穎、李O怡		0人/0人
企鵝班 黃O菁、曾美莉		0人/27人
無尾熊班 沈O伶		0人/27人
綿羊班 沈O慧、吳老師		0人/27人

2 學生體溫量測：查看當天家長協助量測體溫的狀況，並可確認是否有幼生體溫過高。

體溫量測

111年3月15日 星期二

To: 松鼠班 0位發燒

01號 松鼠二號	家長尚未量測
02號 松鼠三號	111-03-15 14:20 家長量測 正常 36.5°C
03號 松鼠四號	家長尚未量測
04號 松鼠八號	家長尚未量測
05號 松鼠五號	111-03-15 15:29 家長量測 正常 35.9°C

3 聯絡簿簽名：可查看家長簽名狀況，針對尚未完成簽名的家長，點選聯絡簿簽名→提醒簽名，可對個別家長或全班未完成簽名家長發出 APP 推撥通知。

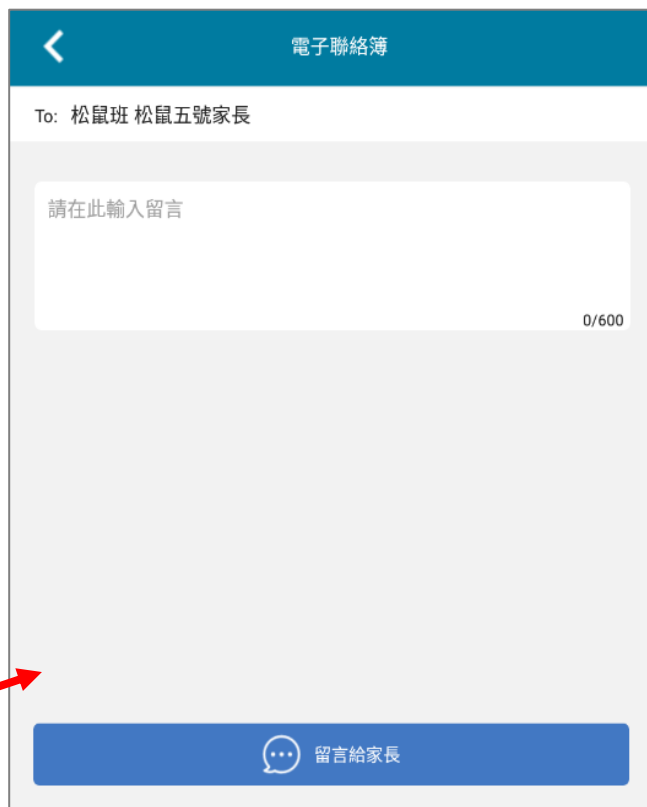


確定提醒家長簽名？

提醒對象（共1位尚未簽名）：
松鼠五號家長

取消 確定

4 家長留言：僅限班級導師可查看家長留言內容，並可留言回覆給個別家長。



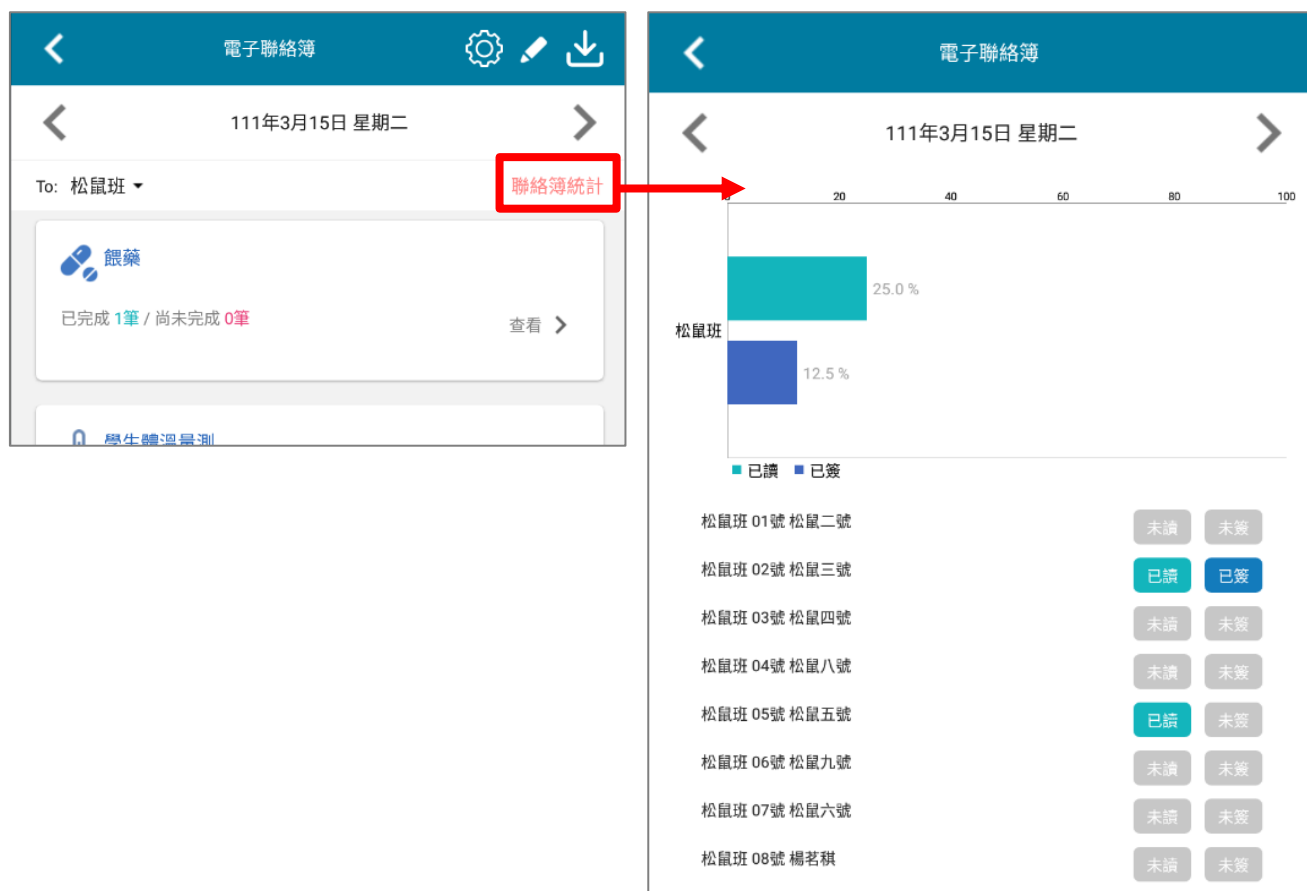
5 今日發回：編輯學生的今日發回的通知單、物品等項目，提供家長確認。並可點選個別學生的名字，重複修改提醒內容。

勾選通知單、學習單、收據等項目時，可填寫詳細日期、金額等資訊。

6 學習狀況：以勾選的方式快速選取全班或個別學生的學習狀況，並可重複編輯或清除資料。

(四)聯絡簿統計

導師可查看每日聯絡簿家長已讀、完成簽名的狀態，顯示已查閱聯絡簿的家長人數統計資料。



三、家長操作畫面

電子聯絡簿

111年3月15日 星期二

餵藥 + 新增

1800 飯後

小感冒，晚餐後請協助餵藥，謝謝老師！
✓ 已吃藥囉！ 黃O菁 幼兒園教師

子女體溫量測 + 量體溫

111-03-15 14:20 家長量測 正常 36.5°C

愛的叮嚀

腸病毒盛行，回家勤洗手，多吃水果

家長留言

松鼠三號的爸爸
謝謝老師
1個月前

黃O菁老師
不客氣
1個月前

家長給導師

今日發回

帶回學習單，請於2022-03-24前繳回

學習狀況

身體狀況：正常
飲食狀況：良好
午睡狀況：熟睡
是否排便：有
學習狀況：主動
人際互動：良好
情緒表現：愉快

簽名

家長可於電子聯絡簿查看老師編輯的內容，了解幼生的就學狀況，並可透過編輯餵藥內容、留言，與教師互動，以協助導師了解個別幼生的身體狀況與在學狀況。

1 下載專區：可下載園長、主任、行政組長上傳之文件檔。

下載專區

中山國小110學年度代理代課教師第2學期第1-5次甄選簡章.doc	2022-03-17 11:11
app.pdf	2022-02-21 17:35
20211001153105159-學費PAY_1100910.pdf	2021-12-27 14:05
202200522.pdf	2021-12-27 14:01
20211004151743411-FullSizeRender.png	2021-12-27 11:26
IMG_4647.JPG	2021-12-27 11:25
生活作息表.pdf	2021-12-27 11:25
餐點表.pdf	2021-12-23 13:55

2 餵藥：可新增提醒導師協助餵藥的時間。

餵藥 送出

起訖日期
111-03-17(四) 至 111-03-17(四)

餵藥時間
12:00

± 新增時間

飯前飯後
飯前 ☐ 飯後 ☒

備註
請輸入備註...

上傳相片
+ 點擊選擇相片

3 子女體溫量測：點選「+量體溫」，以下拉式選單選取子女當日體溫，以供校方老師查看量測結果。

請選擇體溫

- 34.0
- 34.1
- 34.2
- 34.3
- 34.4
- 34.5
- 34.6
- 34.7

4 家長留言：點選「家長給導師」按鈕，可留言(非即時訊息)給班級導師，並可觀看老師回覆的留言內容。

<
電子聯絡簿

To: 松鼠班 黃O菁

請在此輸入留言

0/600

...
留言給導師

...
家長留言

松鼠三號的爸爸

謝謝老師

1分鐘前

黃O菁老師

不客氣

剛剛

➤ 家長給導師