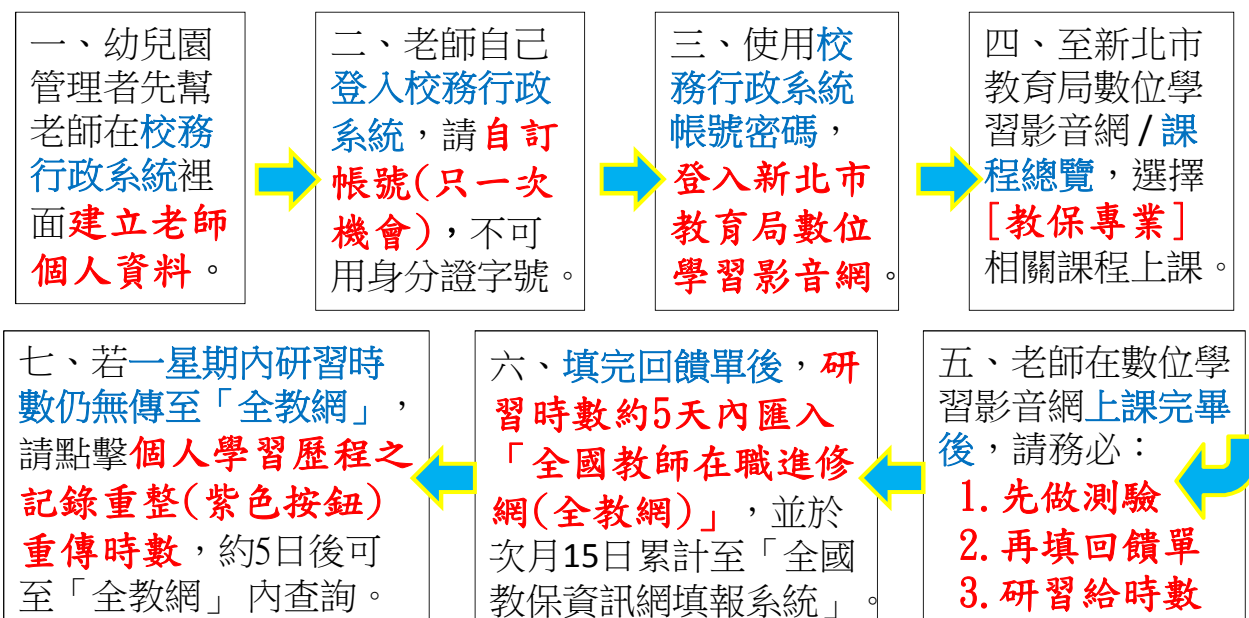


一、新北市數位學習影音網簡介（新北市線上研習）

新北市政府教育局於民國105年更新「數位學習影音網」，提供老師線上學習的平台與機制，能依據個人時間及需求，在數位學習影音網輸入校務行政系統的帳密後，選擇教保專業課程，完成研習和測驗，期增進教師教學知能，提升自我專業能力。

二、新北市幼教教保人員使用數位學習影音網流程



三、新北市幼教教保人員如何使用數位學習影音網 - 1

- ◆ 1、幼教資源網首頁左方「常用連結」區塊點擊「幼兒園研習」，再點「數位學習影音網」



- ◆ 3、單一認證入口
請輸入校務行政
帳號、密碼

- ◆ 2、數位學習影音網首頁
右上方點擊「登入」

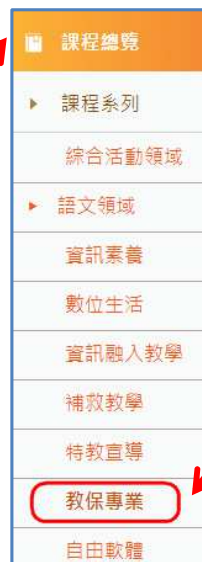


三、新北市幼教教保人員如何使用數位學習影音網 - 2

- ◆ 4、登入數位學習影音網後，在首頁上方列點擊「課程總覽」



- ◆ 5、於課程總覽選擇「教保專業」課程
(注意：只有「教保專業」才會採計時數)



- ◆ 6、於「教保專業」課程清單列表後，選擇要上的課程，點擊「上課去」按鈕，開始上課



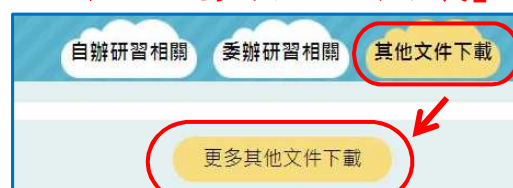
- ◆ 7、開始上課時請先確認上方時數是否正常，並建議先關閉一次課程，以測試時數是否有正常累計，若有異常請用別臺電腦或手機再行測試

四、新北市校務行政系統設定新進及離職教保服務人員

- ◆ 1、幼教資源網首頁上方區塊之「研習專區」點擊「研習文件下載」



- ◆ 2、進入「研習文件下載」區
點擊「其他文件下載」
再點「更多其他文件下載」



- ◆ 4、
附件1-校務行政系統新進人員設定操作手冊.pdf
附件2-校務行政系統離職人員設定操作手冊.pdf



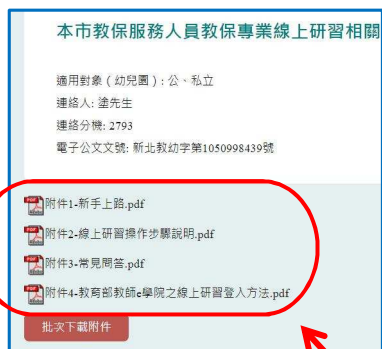
- ◆ 3、於「其他文件下載」區，點選「【操作手冊】
新北市教育局校務行政系統設定新進及離職教保服務人員設定操作手冊」

五、新北市數位學習影音網之線上研習操作說明及常見問題

- ◆ 1、幼教資源網首頁上方區塊之「研習專區」點擊「研習文件下載」



- ◆ 2、進入「研習文件下載」區點擊「其他文件下載」再點「更多其他文件下載」



- ◆ 4、
附件1-新手上路.pdf
附件2-線上研習操作步驟說明.pdf
附件3-常見問答.pdf
附件4-教育部教師e學院之線上研習登入方法.pdf



- ◆ 3、於「其他文件下載」區第二頁，點選「【研習文件】本市幼兒園教保服務人員之教保專業線上研習規範、操作說明及常見問題」

六、新北市數位學習影音網之常見問題簡易處理流程

(A) 忘記密碼的處理：



- ◆ 1、至校務行政系統首頁點擊「登入」按鈕



- ◆ 2、點選「忘記密碼」



- ◆ 3、輸入「電子郵件」、「姓名」、「生日」、「圖形數字」並按「送出」，過一陣子，密碼重設連結即會寄至您的信箱內

(B) 忘記帳號的處理：

- ◆ 1、請該園的「管理者帳號」登入校務行政系統，再點選「教師帳號管理」



- ◆ 2、於「教師帳號管理」內查詢「自訂帳號」