



教育局



如何繳費

1、透過【新北校園通】app



2、登入帳號後， 選擇【學費pay】功能。



3、點入Icon後即可 看見繳費單據，並點 選欲繳費之單據名稱



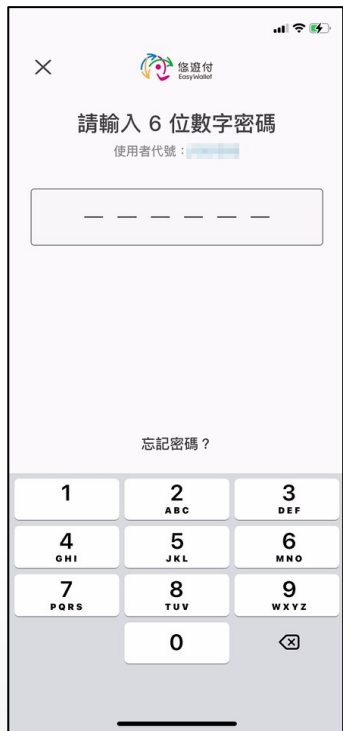
4、進入單據後即可 看見多種繳費支付管 道可選擇進行繳費





悠遊付
EasyWallet

1、選擇悠遊付後，即會轉跳至相關支付平台，請輸入相關支付工具密碼



2、依據支付平台所綁定付款方式選擇繳費，並點選【付款】



3、確認付款資訊是否正確，如若正確請點選【確認付款】

※付款對象固定為臺灣銀行股份有限公司營業部



4、再次確認付款金額是否正確後，點選確定付款。



5、繳費成功畫面



6、可至相關支付平台交易紀錄頁面查看交易情形。



7、回到單據查詢介面即可看見相關單據狀態轉換為【已繳待銷】

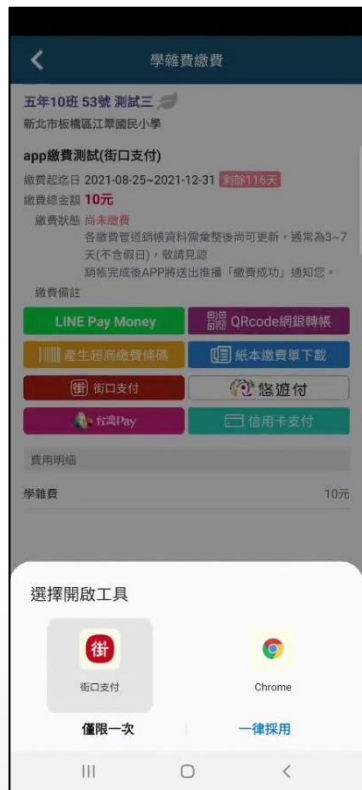


8、可點選單據進入下載繳費證明。





1、選擇街口支付後，即會轉跳至相關支付平台。



2、依據支付平台所綁定付款方式選擇繳費，並點選【確認付款】



3、依據支付平台輸入付款密碼



4、再次確認付款金額與付款對象是否正確後，點選確認付款。

※付款對象固定為新北市學雜費(臺灣銀行營業部外部代收業務處理專戶)



5、再次確認付款訊息是否正確。

確認付款資訊

付款日期

2021/09/06

轉出帳號

Howard(簡○支)

街口帳戶[XXXXXXXXXX]

付款對象

新北市校園通APP
(臺灣銀行股份有限公司)

街口帳戶[XXXXXXXXXX]

訂單金額

TWD 10

街口訊息

立即支付TWD 10給
新北市校園通APP

取消 確認

確認付款

取消

6、交易成功，可至相關支付平台交易紀錄頁面查看交易情形。

付款結果

訂單金額
\$10

2021/09/10 00:08 (GMT+8)

付款對象

新北市學雜費

支付金額

TWD 10

可至「我的>交易紀錄」查看消費明細

載具條碼

完成

此付款流程由街口支付提供

7、回到單據查詢介面即可看見相關單據狀態轉換為【已繳待銷】

學雜費繳費

為落實無紙化節能減碳，敬請申請電子繳費單，為地球盡一份心力。

我要申請 >

五年10班 53號 測試三

新北市板橋區江翠國民小學

各繳費管道銷帳資料需彙整後尚可更新，通常為3~7工作天(不含假日)，敬請見諒。

LINE PAY繳費測試3

10元

已繳待銷 已於繳費成功 >

app繳費測試(台銀信用卡)

200元

尚未繳費 2021-08-17~2021-12-31 剩餘112天 >

app繳費測試(悠遊付)

10元

已繳待銷 已於繳費成功 >

app繳費測試(街口支付)

10元

已繳待銷 已於繳費成功 >

8、可點選單據進入下載繳費證明。

學雜費繳費

五年10班 53號 測試三

新北市板橋區江翠國民小學

app繳費測試(悠遊付)

繳費起迄日 2021-08-25~2021-12-31 已繳待銷

繳費總金額 10元

繳費狀態 透過繳費10.0元成功，目前等待銷帳中，請勿重複繳費。

繳費證明下載

繳費備註

費用明細

學雜費 10元

9

1、選擇臺灣Pay後，系統將先提示銷帳作業時程資訊，即會轉跳至支付工具平台

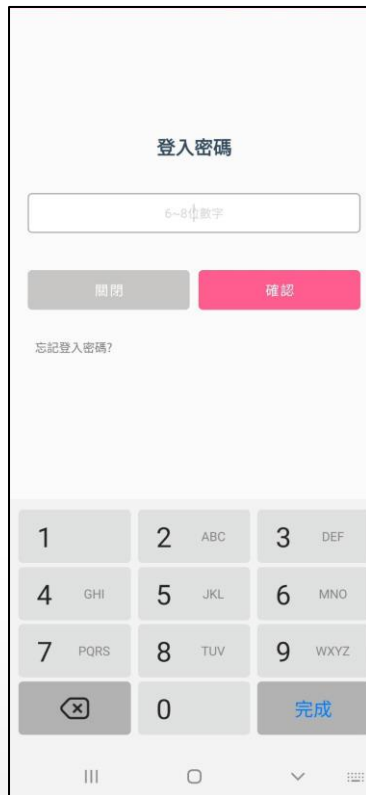


2、依據支付平台所呈現之相關繳費管道進行選擇繳費。

※各平台畫面有所不同，下列將以台灣行動支付APP作範例。



3、輸入支付工具平台密碼。



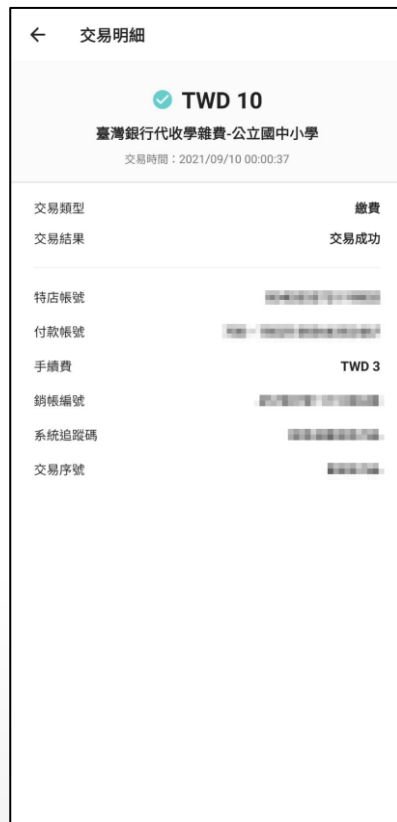
4、確認付款金額是否正確與付款卡片後，點選【確認】進行付款。



5、繳費成功畫面



6、可至相關支付平台交易紀錄頁面查看交易情形。



7、待系統於3-7工作天繳費入帳後，即可看見新銷帳狀態，並可列印相關單據繳費證明。





LINE Pay money

1、選擇Line Pay Money 支付後，若上位於校園通 App設定手機條碼載具，系統將詢問是否前往設定。

2、設定手機條碼載具

3、完成手機條碼載具 設定

4、設定完成，系統將詢問是否使用所設定之條碼載具進行繳費。



5、選擇使用或不使用後，繼續於提示頁面中點選【繼續】後，系統將轉跳至支付工具。



6、於支付工具頁面，依據手機進行身分驗證或輸入密碼。



7、若於新北校園通頁面選擇「使用」手機條碼載具，則將直接帶入相關資訊。選擇「不使用」則自行於繳費頁面中輸入手機條碼載具，或直接帶出前次交易所紀載之載具資訊。接著點選【下一步】



8、確認交易金額及相關資訊後點選【付款】。

交易確認

銷帳編號

收款方名稱

收款方LINE Pay Money帳號

付款方名稱

付款方LINE Pay Money帳號

繳費期限

交易時間

學校名稱

交易金額 **NT\$ 105**

1. 學雜費只能使用LINE Pay Money支付。
2. 10分鐘未完成繳費作業，請重新查詢。
3. 學雜費代收服務，由台灣票據交換所及合作銀行提供。

Pay money
本服務由一卡通公司提供

取消 付款

9、於支付工具支付款再確認頁面確認金額無誤後，點選【確定】進行支付。

交易確認

銷帳編號

收款方名稱

收款方LINE Pay Money帳號

付款方名稱

付款方LINE Pay Money帳號

繳費期限

交易時間

學校名稱

交易金額 **NT\$ 105**

1. 學雜費只能使用LINE Pay Money支付。
2. 10分鐘未完成繳費作業，請重新查詢。
3. 學雜費代收服務，由台灣票據交換所及合作銀行提供。

Pay money
本服務由一卡通公司提供

取消 確定

10、於支付工具頁面，依據手機進行身分驗證或輸入密碼。

密碼

請輸入密碼。

LINE Pay Money 登入ID

生物辨識

透過生物辨識資訊認證身分。

請輕觸指紋感應器

取消

4 5 6

7 8 9

0

12、交易完成，顯示交易結果。

交易成功

繳費成功

本次交易已成功付款，您可至交易紀錄查詢明細。

繳費金額 **NT\$ 105**

交易序號

交易時間

收款方名稱

收款方LINE Pay Money帳號

付款方名稱

付款方LINE Pay Money帳號

Pay money
本服務由一卡通公司提供

確定



信用卡

1、選擇信用卡支付後，即會轉跳至相關支付平台，請依據平台選項進行發卡銀行選擇，並將網頁宣告之服務說明及使用條款進行同意作業。

The screenshot shows the 'Bank of Taiwan' mobile app interface. At the top, the URL is 'school.bot.com.tw/newTwbank'. The main heading is '學雜費入口網' (School Fee Payment Portal). Below this, the section is titled '信用卡繳費' (Credit Card Payment). Under '繳費資訊' (Payment Information), the school is '新北市板橋區江翠國民小學' (Jiangcui National Elementary School, Banqiao District, New Taipei City), the student name is '測*三', the account number is '4...', and the amount is '10'. The card issuer is set to '台新銀行 (812)'. There are sections for '服務說明' (Service Notice) and '使用條款' (Terms of Use), both with expandable options. At the bottom, there is a checkbox for '同意以上條款' (I agree to the above terms) and a red button labeled '確認繳費' (Confirm Payment).

2、依據支付平台所呈現之查詢結果確認繳費金額是否正確，並輸入相關信用卡號資訊。

The screenshot shows the '查詢結果' (Query Results) screen on the payment platform. It displays the school name '新北市', school code, and the payment amount '10元整' (10 Yuan). Below this, there are fields for '所屬發卡行' (Issuing Bank) set to '812 台新銀行' (812 New Taipei Bank), '信用卡號' (Credit Card Number) with four input boxes, and '卡片有效期限' (Card Validity Period) with dropdown menus for month and year.

3、確認是否授權繳費 (信用卡繳付學雜費一經授權成功即無法取消) 經授權成功即無法取消)

The screenshot shows a confirmation dialog box with the title '提醒您~' (Reminder~). The text inside says: '信用卡繳付學雜費一經授權成功即無法取消，若需退費，請與您的學校聯絡' (Once authorized for credit card payment of school fees, it cannot be canceled. If a refund is needed, please contact your school). There are two buttons: '取消繳費' (Cancel Payment) and '確定繳費' (Confirm Payment). The background shows the same payment form as the previous screenshot, but it is dimmed.

5、信用卡授權中，請勿關閉視窗。

27608818.com/ipaymentGW/if

查詢結果

授權中，請勿關閉視窗

新北市

學校代號：

繳款帳號：

繳款金額：

10元整

所屬發卡行：

信用卡號：

卡片有效期限：

卡片背面後3碼：

6、授權成功。

學校名稱：

新北市

繳款帳號：

4

繳款金額：

10元整

信用卡號：

授權碼：

查詢日期：

2021-09-09 16:05:31

交易序號：

您的信用卡已授權成功，該筆交易將無法取消。請於二個工作日後，登入本繳款平台『學費繳納』查詢是否扣款成功。

7、待系統於3-7工作天繳費入帳後，即可看見新銷帳狀態，並可列印相關單據繳費證明。

學雜費繳費

為落實無紙化節能減碳，敬請申請電子繳費單，為地球盡一份心力。

我要申請 >

五年10班 53號 測試三

新北市板橋區江翠國民小學

各繳費管道銷帳資料需彙整後尚可更新，通常為3~7工作天(不含假日)，敬請見諒。

LINE PAY繳費測試3 10元 >

已繳待銷 已於繳費成功

app繳費測試(台銀信用卡) 200元 >

尚未繳費 2021-08-17~2021-12-31 剩餘112天

app繳費測試(悠遊付) 10元 >

已繳待銷 已於繳費成功

app繳費測試(街口支付) 10元 >

已繳待銷 已於繳費成功

學雜費繳費

五年10班 53號 測試三

新北市板橋區江翠國民小學

app繳費測試(悠遊付)

繳費起迄日 2021-08-25~2021-12-31 已繳待銷

繳費總金額 10元

繳費狀態 透過繳費10.0元成功，目前等待銷帳中，請勿重複繳費。

繳費證明下載

繳費備註

費用明細

學雜費 10元